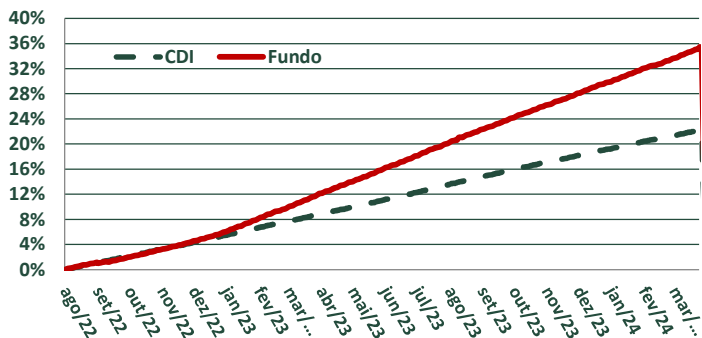


**Evolução Histórica - Rentabilidade Acumulada**



**Estatísticas do Fundo**

| Período de Análise         | Mês   | 3 Meses | 6 Meses | Início |
|----------------------------|-------|---------|---------|--------|
| Retorno acumulado do Fundo | 1,38% | 4,28%   | 9,09%   | 35,39% |
| Retorno acumulado do CDI   | 0,83% | 2,62%   | 5,54%   | 22,30% |
| % CDI do fundo             | 166%  | 162%    | 161%    | 151%   |
| Volatilidade Anualizada    | 0,98% | 0,56%   | 0,40%   | 0,41%  |
| Índice de Sharpe           | 7,0   | 11,9    | 17,3    | 15,0   |
| Nº de Dias Positivos       | 19    | 60      | 121     | 408    |
| Nº de Dias Negativos       | 1     | 1       | 1       | 6      |
| Nº de Dias Acima do CDI    | 19    | 59      | 120     | 398    |
| Nº de Dias Abaixo do CDI   | 1     | 2       | 2       | 16     |

**Rentabilidades Mensais**

|      | Jan   | Fev   | Mar   | Abr   | Mai   | Jun   | Jul   | Ago   | Set   | Out   | Nov   | Dez   | Ano   | Acum.  |        |
|------|-------|-------|-------|-------|-------|-------|-------|-------|-------|-------|-------|-------|-------|--------|--------|
| 2022 | Fundo | -     | -     | -     | -     | -     | -     | 1,12% | 0,84% | 1,17% | 1,23% | 1,48% | 5,97% | 5,97%  |        |
|      | CDI   | -     | -     | -     | -     | -     | -     | 1,07% | 1,07% | 1,02% | 1,02% | 1,12% | 5,42% | 5,42%  |        |
|      | %CDI  | -     | -     | -     | -     | -     | -     | 105%  | 78%   | 115%  | 120%  | 131%  | 110%  | 110%   |        |
| 2023 | Fundo | 1,91% | 1,65% | 2,09% | 1,62% | 1,88% | 1,78% | 1,67% | 1,82% | 1,52% | 1,58% | 1,49% | 1,47% | 22,51% | 29,83% |
|      | CDI   | 1,12% | 0,92% | 1,17% | 0,92% | 1,12% | 1,07% | 1,07% | 1,14% | 0,97% | 1,00% | 0,92% | 0,90% | 13,05% | 19,18% |
|      | %CDI  | 170%  | 179%  | 177%  | 176%  | 167%  | 165%  | 155%  | 159%  | 155%  | 158%  | 162%  | 163%  | 166%   | 149%   |
| 2024 | Fundo | 1,57% | 1,27% | 1,38% | -     | -     | -     | -     | -     | -     | -     | -     | -     | 4,28%  | 35,39% |
|      | CDI   | 0,97% | 0,80% | 0,83% | -     | -     | -     | -     | -     | -     | -     | -     | -     | 2,62%  | 22,30% |
|      | %CDI  | 162%  | 158%  | 166%  | -     | -     | -     | -     | -     | -     | -     | -     | -     | 162%   | 151%   |

**Informações Básicas do Fundo**

**Nome:** Carmel Fundo de Investimento em Cotas de Fundos de Investimento Multimercado Crédito Privado

**CNPJ:** 43.871.874/0001-27

**Objetivo:** O Fundo procurará investir os seus recursos em uma carteira diversificada composta por diferentes FIDCs que atuem especificadamente no mercado de crédito, buscando retorno superior a 100% do CDI Over

**Público:** Investidores qualificados

**Taxa de Administração:** 2,00% a.a.

**Taxa de Performance:** 20% sobre 100% do CDI

**Tributação:** Longo Prazo

**Informações sobre Movimentação**

**Aplicação Inicial:** Não há

**Movimentação Mínima:** Não há

**Saldo Mínimo no Fundo:** Não há

**Prazo de Resgate:** 91 dias após a solicitação

**Dados Adicionais**

**Administração:** Banco Genial

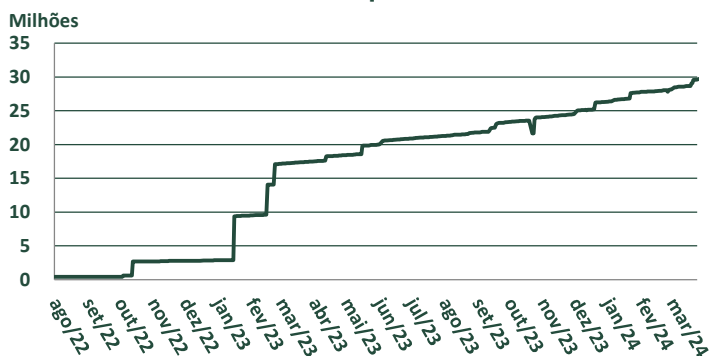
**Custódia:** Banco Genial

**Gestão:** Carmel Gestora de Ativos

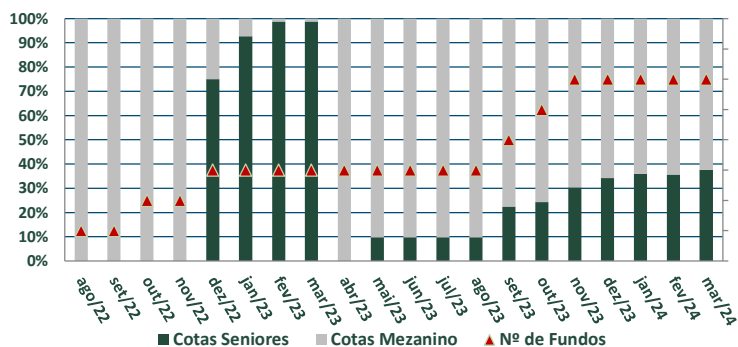
**Classificação ANBIMA:** Multimercado Dinâmico

**Código ISIN:** BR0EVYCTF003

**Patrimônio Líquido do Fundo**



**% de Cotas Sênior e Mezanino vs. Nº de Fundos**



**CARMEL GESTORA DE ATIVOS**  
 Avenida Paulista 1.009 20º Andar Conjunto 2010  
 Cerqueira Cesar - São Paulo/SP - 01.311-100



A RENTABILIDADE OBTIDA NO PASSADO NÃO REPRESENTA GARANTIA DE RENTABILIDADE FUTURA. FUNDOS DE INVESTIMENTO NÃO CONTAM COM GARANTIA DO ADMINISTRADOR DO FUNDO, DO GESTOR DA CARTEIRA, DE QUALQUER MECANISMO DE SEGURO OU, AINDA, DO FUNDO GARANTIDOR DE CRÉDITOS FGC. AO INVESTIDOR É RECOMENDADA A LEITURA CUIDADOSA DO PROSPECTO E DO REGULAMENTO DO FUNDO DE INVESTIMENTO AO APLICAR SEUS RECURSOS. ESTE FUNDO UTILIZA ESTRATÉGIAS COM DERIVATIVOS COMO PARTE INTEGRANTE DE SUA POLÍTICA DE INVESTIMENTO. TAIS ESTRATÉGIAS, DA FORMA COMO SÃO ADOTADAS, PODEM RESULTAR EM SIGNIFICATIVAS PERDAS PATRIMONIAIS PARA SEUS COTISTAS, PODENDO INCLUSIVE ACARREJAR PERDAS SUPERIORES AO CAPITAL APLICADO E A CONSEQÜENTE OBRIGAÇÃO DO COTISTA DE APORTAR RECURSOS ADICIONAIS.