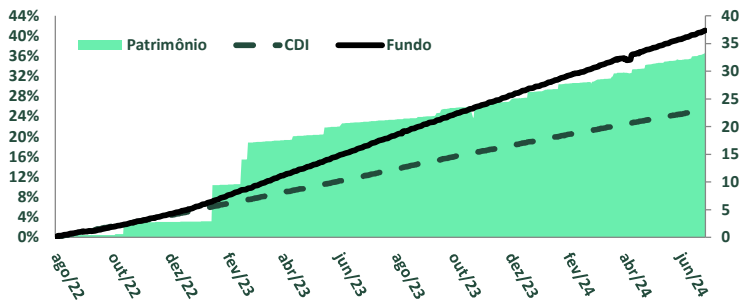


Evolução Histórica - Rentabilidade e Patrimônio (R\$ MM)



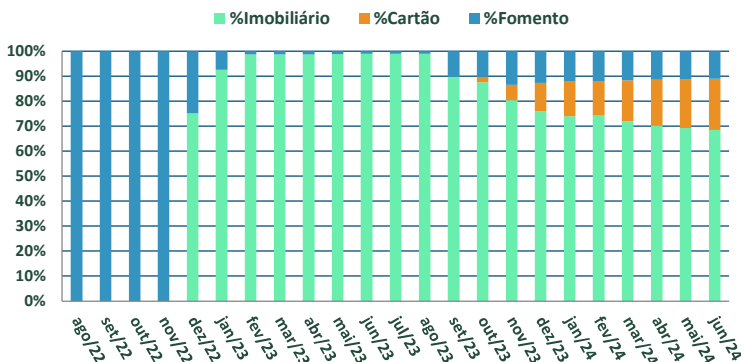
Estatísticas do Fundo

Período de Análise	Mês	3 Meses	6 Meses	12 Meses	Início
Retorno acumulado do Fundo	1,29%	4,14%	8,60%	19,39%	40,99%
Retorno acumulado do CDI	0,79%	2,53%	5,22%	11,69%	25,40%
% CDI do fundo	163%	162%	162%	160%	152%
Índice de Subordinação	34,50%	36,44%	38,30%	40,58%	37,51%
Nº de Meses Acima do CDI	1	3	6	12	22
Nº de Meses Abaixo do CDI	0	0	0	0	1

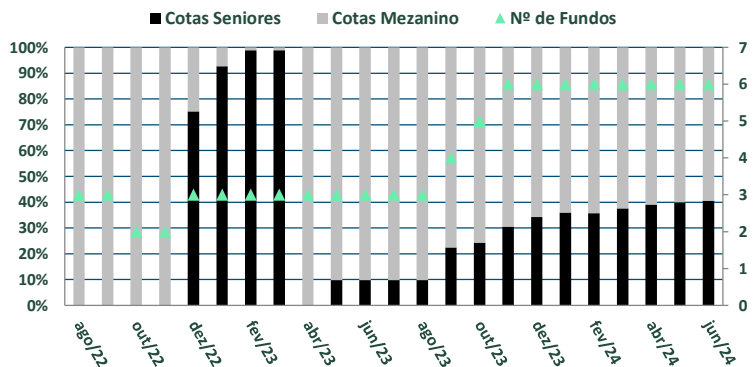
Rentabilidades e Índices de Subordinação Mensais

	Jan	Fev	Mar	Abr	Mai	Jun	Jul	Ago	Set	Out	Nov	Dez	Ano	Acum.	
2022	Fundo	-	-	-	-	-	-	1,12%	0,84%	1,17%	1,23%	1,48%	5,97%	5,97%	
	CDI	-	-	-	-	-	-	1,07%	1,07%	1,02%	1,02%	1,12%	5,42%	5,42%	
	%CDI	-	-	-	-	-	-	105%	78%	115%	120%	131%	110%	110%	
	Subord.	-	-	-	-	-	-	14,51%	17,10%	17,13%	17,58%	21,65%	17,64%	17,64%	
2023	Fundo	1,91%	1,65%	2,09%	1,62%	1,88%	1,78%	1,67%	1,82%	1,52%	1,58%	1,49%	1,47%	22,51%	29,83%
	CDI	1,12%	0,92%	1,17%	0,92%	1,12%	1,07%	1,07%	1,14%	0,97%	1,00%	0,92%	0,90%	13,05%	19,18%
	%CDI	170%	179%	177%	176%	167%	165%	155%	159%	155%	158%	162%	163%	166%	149%
	Subord.	44,92%	47,87%	49,74%	49,21%	49,89%	46,57%	44,70%	44,98%	42,98%	41,22%	40,05%	42,78%	45,42%	37,24%
2024	Fundo	1,57%	1,27%	1,38%	1,44%	1,36%	1,29%	-	-	-	-	-	-	8,60%	40,99%
	CDI	0,97%	0,80%	0,83%	0,89%	0,83%	0,79%	-	-	-	-	-	-	5,22%	25,40%
	%CDI	162%	158%	166%	162%	162%	163%	-	-	-	-	-	-	162%	152%
	Subord.	41,04%	39,60%	39,95%	39,15%	35,44%	34,50%	-	-	-	-	-	-	38,30%	37,51%

Alocação por Setores



Tipo de Cotas | Nº de Fundos



Informações Básicas do Fundo

Nome: Carmel Fundo de Investimento em Cotas de Fundos de Investimento Multimercado Crédito Privado

CNPJ: 43.871.874/0001-27

Objetivo: O Fundo procurará investir os seus recursos em uma carteira diversificada composta por diferentes FIDCs que atuem especificadamente no mercado de crédito, buscando retorno superior a 100% do CDI Over

Público: Investidores qualificados

Tx. Adm.: 2,00% a.a.

Tx. Perf.: 20% sobre 100% do CDI

Tributação: Longo Prazo

Informações sobre Movimentação

Aplicação Inicial: Não há

Movimentação Mínima: Não há

Saldo Mínimo no Fundo: Não há

Prazo de Resgate: 91 dias após a solicitação

Administração: Banco Genial

Custódia: Banco Genial

Gestão: Carmel Gestora de Ativos

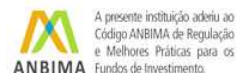
Classificação ANBIMA: Multimercado Dinâmico

Código ISIN: BR0EVCYCTF003

CARMEL GESTORA DE ATIVOS
 AV. PAULISTA, 1.009 - 20º - CJ 2010
 SÃO PAULO - SP | 01311-100
 +55 11 3475.0173 | +55 11 3475.0176



GENIAL INVESTIMENTOS C.V.M. S.A.
 PRAIA DE BOTAFOGO, 228 - SALA 913
 RIO DE JANEIRO - RJ | 2250-040
 Tel.: 4004-8888 | Ouvidoria: 0800-688-8888



A RENTABILIDADE OBTIDA NO PASSADO NÃO REPRESENTA GARANTIA DE RENTABILIDADE FUTURA. FUNDOS DE INVESTIMENTO NÃO CONTAM COM GARANTIA DO ADMINISTRADOR DO FUNDO, DO GESTOR DA CARTEIRA, DE QUALQUER MECANISMO DE SEGURO OU, AINDA, DO FUNDO GARANTIDOR DE CRÉDITOS FGC. AO INVESTIDOR É RECOMENDADA A LEITURA CUIDADOSA DO PROSPECTO E DO REGULAMENTO DO FUNDO DE INVESTIMENTO AO APLICAR SEUS RECURSOS. ESTE FUNDO UTILIZA ESTRATÉGIAS COM DERIVATIVOS COMO PARTE INTEGRANTE DE SUA POLÍTICA DE INVESTIMENTO. TAIS ESTRATÉGIAS, DA FORMA COMO SÃO ADOTADAS, PODEM RESULTAR EM SIGNIFICATIVAS PERDAS PATRIMONIAIS PARA SEUS COTISTAS, PODENDO INCLUSIVE ACARREJAR PERDAS SUPERIORES AO CAPITAL APLICADO E A CONSEQÜENTE OBRIGAÇÃO DO COTISTA DE APORTAR RECURSOS ADICIONAIS.