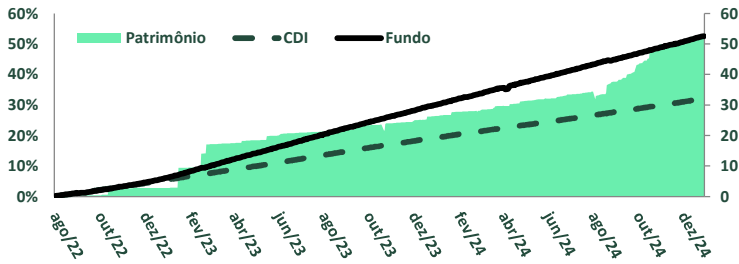


Evolução Histórica - Rentabilidade e Patrimônio (R\$ MM)



Estatísticas do Fundo \*

Período de Análise	Mês	3 Meses	6 Meses	12 Meses	Início
Retorno acumulado do Fundo	1,36%	4,00%	8,14%	17,44%	52,48%
Retorno acumulado do CDI	0,93%	2,67%	5,37%	10,87%	32,13%
% CDI do fundo	146%	149%	150%	156%	151%
Índice de Subordinação	36,08%	34,51%	33,65%	35,70%	36,59%
Nº de Meses Acima do CDI	1	3	6	12	28
Nº de Meses Abaixo do CDI	0	0	0	0	1

\* Em 07/10/24 foi aprovado pela AGE a transformação da categoria do fundo de FIC FIM CP para FIC FIDC sem alterações na política de investimento.

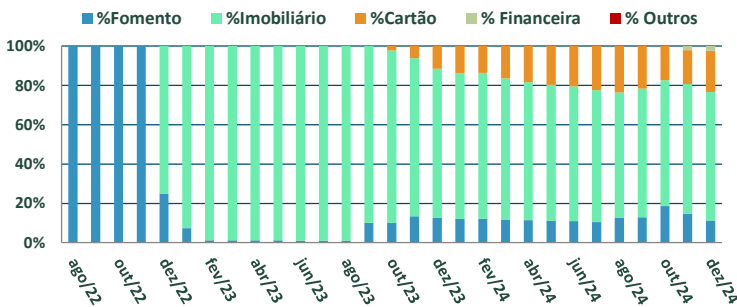
Rentabilidades e Índices de Subordinação Mensais - Carmel FIC FIDC

	Jan	Fev	Mar	Abr	Mai	Jun	Jul	Ago	Set	Out	Nov	Dez	Ano	Acum.
<b>2024</b>														
Fundo	-	-	-	-	-	-	-	-	-	1,41%	1,18%	1,36%	4,00%	4,00%
CDI	-	-	-	-	-	-	-	-	-	0,93%	0,79%	0,93%	2,67%	2,67%
%CDI	-	-	-	-	-	-	-	-	-	152%	149%	146%	149%	149%
Subord.	-	-	-	-	-	-	-	-	-	31,60%	36,28%	36,08%	34,83%	34,83%

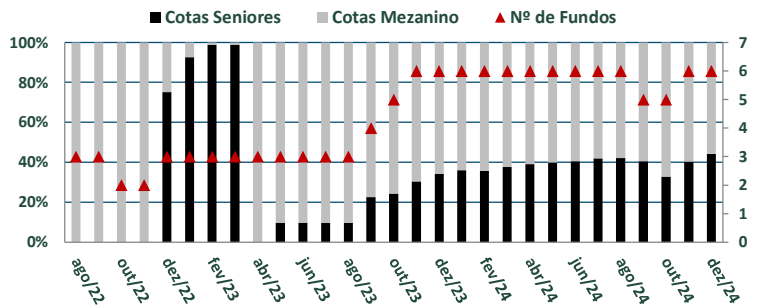
Rentabilidades e Índices de Subordinação Mensais - Carmel FIC FIM CP

	Jan	Fev	Mar	Abr	Mai	Jun	Jul	Ago	Set	Out	Nov	Dez	Ano	Acum.
<b>2024</b>														
Fundo	1,57%	1,27%	1,38%	1,44%	1,36%	1,29%	1,47%	1,18%	1,27%	-	-	-	12,92%	46,60%
CDI	0,97%	0,80%	0,83%	0,89%	0,83%	0,79%	0,91%	0,87%	0,83%	-	-	-	7,99%	28,70%
%CDI	162%	158%	166%	162%	162%	163%	162%	136%	152%	-	-	-	158%	152%
Subord.	40,85%	39,40%	39,03%	37,54%	35,40%	34,69%	34,94%	31,63%	31,77%	-	-	-	36,09%	36,83%
<b>2023</b>														
Fundo	1,91%	1,65%	2,09%	1,62%	1,88%	1,78%	1,67%	1,82%	1,52%	1,58%	1,49%	1,47%	22,51%	29,83%
CDI	1,12%	0,92%	1,17%	0,92%	1,12%	1,07%	1,07%	1,14%	0,97%	1,00%	0,92%	0,90%	13,05%	19,18%
%CDI	170%	179%	177%	176%	167%	165%	155%	159%	155%	158%	162%	163%	166%	149%
Subord.	44,92%	47,87%	49,74%	49,21%	49,89%	46,57%	44,70%	44,98%	42,98%	41,21%	39,99%	42,67%	45,41%	37,23%
<b>2022</b>														
Fundo	-	-	-	-	-	-	-	1,12%	0,84%	1,17%	1,23%	1,48%	5,97%	5,97%
CDI	-	-	-	-	-	-	-	1,07%	1,07%	1,02%	1,02%	1,12%	5,42%	5,42%
%CDI	-	-	-	-	-	-	-	105%	78%	115%	120%	131%	110%	110%
Subord.	-	-	-	-	-	-	-	14,51%	17,10%	17,13%	17,58%	21,65%	17,64%	17,64%

Alocação por Setores



Tipo de Cotas | Nº de Fundos



Informações Básicas do Fundo

**Nome:** Carmel Fundo de Investimento em Cotas de Fundos de Investimento em Direitos Creditórios

**CNPJ:** 43.871.874/0001-27

**Objetivo:** O Fundo procurará investir os seus recursos em uma carteira diversificada composta por diferentes FIDCs que atuem especificadamente no mercado de crédito, buscando retorno superior a 100% do CDI Over

**Público:** Investidores qualificados

**Tx. Adm.:** 2,00% a.a.

**Tx. Perf.:** 20% sobre 100% do CDI

**Tributação:** Longo Prazo

Informações sobre Movimentação

**Aplicação Inicial:** Não há

**Movimentação Mínima:** Não há

**Saldo Mínimo no Fundo:** Não há

**Prazo de Resgate:** em até 91 dias após a solicitação

**Administração:** Banco Genial

**Custódia:** Banco Genial

**Gestão:** Carmel Gestora de Ativos


**Classificação ANBIMA:** FIDC Outros Multicarteira

**Código ISIN:** BR0EYVCTF003

CARMEL GESTORA DE ATIVOS  
 AV. PAULISTA, 1.009 - 20º - CJ 2010  
 SÃO PAULO - SP | 01311-100  
 +55 11 3475.0173 | +55 11 3475.0176



GENIAL INVESTIMENTOS C.V.M. S.A.  
 PRAIA DE BOTAFOGO, 228 - SALA 913  
 RIO DE JANEIRO - RJ | 2250-040  
 Tel.: 4004-8888 | Ouvidoria: 0800-688-8888



A RENTABILIDADE OBTIDA NO PASSADO NÃO REPRESENTA GARANTIA DE RENTABILIDADE FUTURA. A RENTABILIDADE DIVULGADA NÃO É LÍQUIDA DE IMPOSTOS. O INVESTIMENTO EM FUNDOS DE INVESTIMENTO NÃO SÃO GARANTIDOS PELO FUNDO GARANTIDOR DE CRÉDITO FGC. AO INVESTIDOR É RECOMENDADA A LEITURA CUIDADOSA DO REGULAMENTO DO FUNDO DE INVESTIMENTO AO APLICAR SEUS RECURSOS. ESTE FUNDO UTILIZA ESTRATÉGIAS COM DERIVATIVOS COMO PARTE INTEGRANTE DE SUA POLÍTICA DE INVESTIMENTO. TAIS ESTRATÉGIAS, DA FORMA COMO SÃO ADOPTADAS, PODEM RESULTAR EM SIGNIFICATIVAS PERDAS PATRIMONIAIS PARA SEUS COTISTAS, PODENDO INCLUSIVE ACARRETRAR PERDAS SUPERIORES AO CAPITAL APLICADO E A CONSEQUENTE OBRIGAÇÃO DO COTISTA DE APORTAR RECURSOS ADICIONAIS. \*ESTA CLASSE ALTEROU A CLASSIFICAÇÃO CVM EM [Incluir a Data].