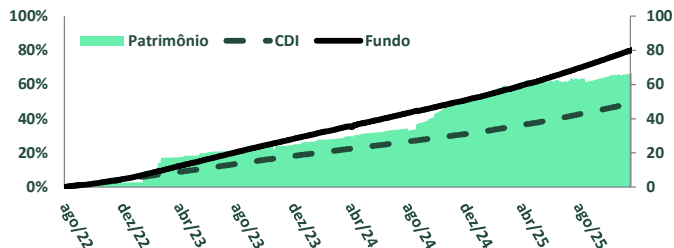


Evolução Histórica - Retorno e Patrimônio (R\$ MM)



Estatísticas do Fundo

Período de Análise	Mês	3 Meses	6 Meses	12 Meses	24 Meses	Início
Retorno acumulado do Fundo	1,67%	4,94%	10,28%	20,30%	41,28%	83,42%
Retorno acumulado do CDI	1,22%	3,59%	7,43%	14,31%	26,74%	51,03%
% CDI do fundo	137%	137%	137%	138%	146%	147%
Índice de Subordinação	20,48%	19,68%	19,49%	26,02%	36,05%	35,47%
Nº de Meses Acima do CDI	1	3	6	12	24	40
Nº de Meses Abaixo do CDI	0	0	0	0	0	1
Patrimônio Médio (R\$ mil)	69.347	67.009	64.882	62.376	49.271	34.788

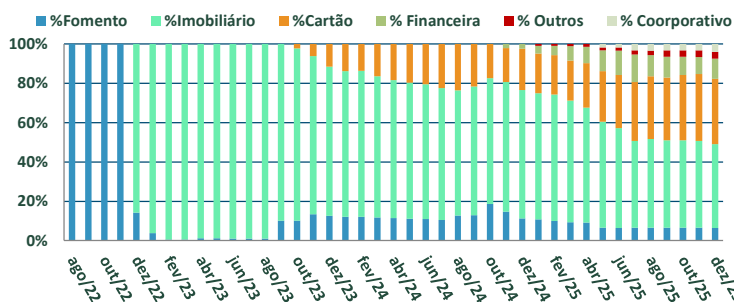
Rentabilidades e Índices de Subordinação Mensais - Carmel FIC FIDC

	Jan	Fev	Mar	Abr	Mai	Jun	Jul	Ago	Set	Out	Nov	Dez	Ano	Acum.
2025														
Fundo	1,47%	1,40%	1,34%	1,47%	1,58%	1,51%	1,75%	1,58%	1,68%	1,74%	1,45%	1,67%	20,30%	83,42%
CDI	1,01%	0,99%	0,96%	1,06%	1,14%	1,10%	1,28%	1,16%	1,22%	1,28%	1,05%	1,22%	14,31%	51,03%
%CDI	145%	142%	139%	139%	138%	137%	137%	135%	138%	136%	137%	137%	138%	147%
Subord.	36,17%	37,46%	35,51%	36,51%	30,48%	21,64%	18,79%	19,73%	19,43%	19,63%	18,82%	20,48%	26,02%	35,47%

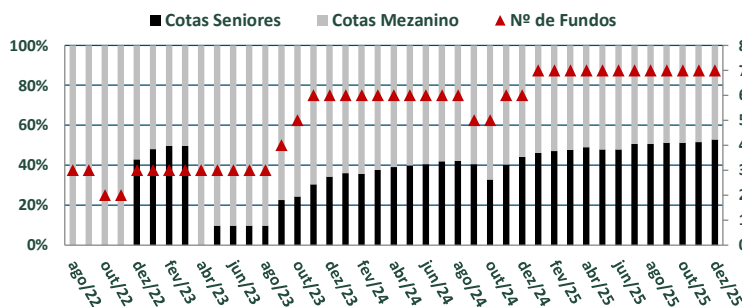
Rentabilidades e Índices de Subordinação Mensais - Carmel FIC FIM CP

	Jan	Fev	Mar	Abr	Mai	Jun	Jul	Ago	Set	Out	Nov	Dez	Ano	Acum.
2024														
Fundo	1,57%	1,27%	1,38%	1,44%	1,36%	1,29%	1,47%	1,18%	1,27%	1,41%	1,18%	1,36%	17,44%	52,48%
CDI	0,97%	0,80%	0,83%	0,89%	0,83%	0,79%	0,91%	0,87%	0,83%	0,93%	0,79%	0,93%	10,87%	32,12%
%CDI	162%	158%	166%	162%	162%	163%	162%	136%	152%	152%	149%	146%	156%	151%
Subord.	40,98%	39,54%	39,15%	37,67%	35,39%	34,61%	34,85%	31,61%	32,24%	32,92%	37,76%	36,73%	36,05%	39,40%
2023														
Fundo	1,91%	1,65%	2,09%	1,62%	1,88%	1,78%	1,67%	1,82%	1,52%	1,58%	1,49%	1,47%	22,51%	29,83%
CDI	1,12%	0,92%	1,17%	0,92%	1,12%	1,07%	1,07%	1,14%	0,97%	1,00%	0,92%	0,90%	13,05%	19,16%
%CDI	170%	179%	177%	176%	167%	165%	155%	159%	155%	158%	162%	163%	166%	149%
Subord.	48,60%	49,28%	50,02%	49,43%	50,06%	46,75%	44,89%	45,17%	43,15%	41,40%	40,13%	42,81%	45,99%	41,80%
2022														
Fundo	-	-	-	-	-	-	-	1,12%	0,84%	1,17%	1,23%	1,48%	5,97%	5,97%
CDI	-	-	-	-	-	-	-	1,06%	1,07%	1,02%	1,02%	1,12%	5,41%	5,41%
%CDI	-	-	-	-	-	-	-	106%	78%	114%	120%	131%	110%	110%
Subord.	-	-	-	-	-	-	-	27,41%	32,06%	32,04%	32,43%	34,83%	31,77%	31,77%

Alocação por Setores



Tipo de Cotas | Nº de Fundos



Informações Básicas do Fundo

Nome: Carmel Fundo de Investimento em Cotas de Fundos de Investimento em Direitos Creditórios

CNPJ: 43.871.874/0001-27

Início: 02/08/2022

Objetivo: O Fundo procurará investir os seus recursos em uma carteira diversificada composta por diferentes FIDCs geridos pela Carmel buscando retorno superior a 100% do CDI Over

Público: Investidores qualificados

Tx. Adm.: 2,00% a.a.

Tx. Perf.: 20% sobre 100% do CDI

Tributação: Longo Prazo

Informações sobre Movimentação

Aplicação Inicial: Não há

Movimentação Mínima: Não há

Saldo Mínimo no Fundo: Não há

Prazo de Resgate: em até 91 dias após a solicitação

Administração: Banco Genial

Custódia: Banco Genial

Gestão: Carmel Gestora de Ativos

Classificação ANBIMA: FIDC Outros Multicarteira

Código ISIN: BR0EYCTF003



CARMEL GESTORA DE ATIVOS
 AV. PAULISTA, 1.009 - 20º - CJ 2010
 SÃO PAULO - SP | 01311-100
 +55 11 3475.0173 | +55 11 3475.0176



GENIAL INVESTIMENTOS C.V.M. S.A.
 PRAIA DE BOTAFOGO, 228 - SALA 913
 RIO DE JANEIRO - RJ | 2250-040
 Tel.: 4004-8888 | Ouvidoria: 0800-688-8888



A RENTABILIDADE OBTIDA NO PASSADO NÃO REPRESENTA GARANTIA DE RENTABILIDADE FUTURA. A RENTABILIDADE DIVULGADA NÃO É LÍQUIDA DE IMPOSTOS. A APLICAÇÃO EM FUNDOS DE INVESTIMENTO NÃO SÃO GARANTIDOS PELO FUNDO GARANTIDOR DE CRÉDITO (FGC). AO INVESTIDOR É RECOMENDADA A LEITURA CUIDADOSA DO REGULAMENTO DO FUNDO DE INVESTIMENTO AO APLICAR SEUS RECURSOS. EM 07/10/24 FOI APROVADO PELA AGE A TRANSFORMAÇÃO DA CLASSE CVM DO FUNDO DE FIC FIM CP PARA FIC FIDC SEM ALTERAÇÕES NA POLÍTICA DE INVESTIMENTO. A ALTERAÇÃO PASSOU A SER APLICADA A PARTIR DE 06/01/25.